

ECLISSE
40 COLLECTION



3 SICHTWEISEN, eine bedeutende Innovation

Das Alte auf eine neue Weise tun – das ist Innovation.
J.A. Schumpeter

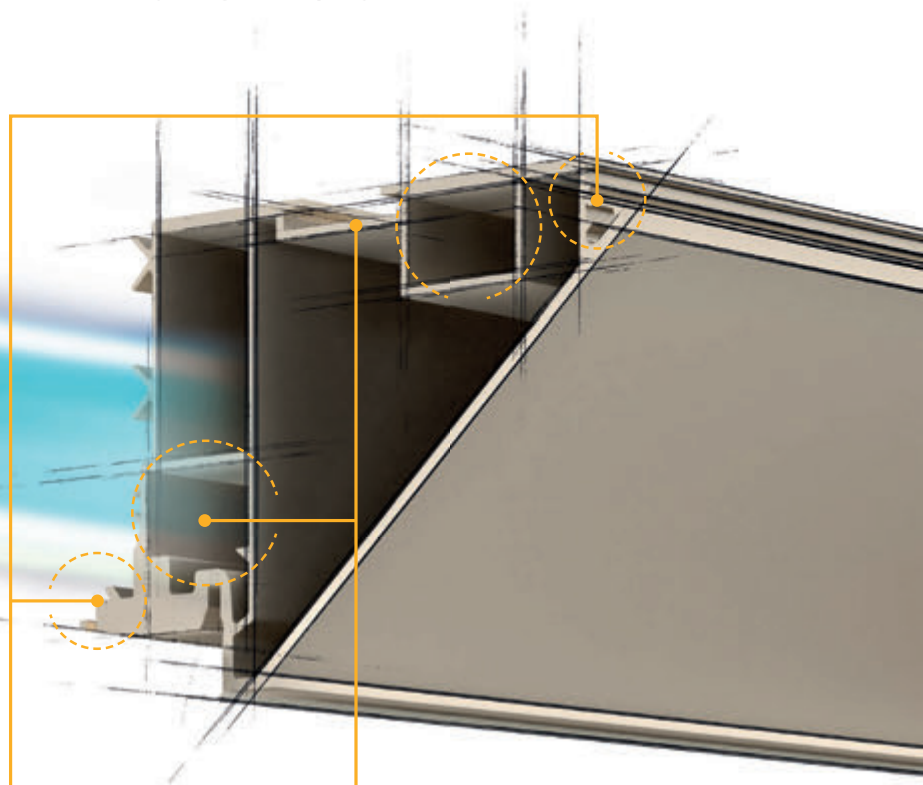






1. AUSSCHRÄGUNG als Fortschritt

Die neue Tüorzarge ECLISSE 40 entsprang dem Streben und der Fokussierung auf neues Design in Kombination mit technisch neuen Lösungen im Detail. Eine Bauform reicht aus - die Tüorzarge kann sowohl für Trockenbau- als auch für Massivwände eingesetzt werden.



FACHGERECHTE ENDAUSFÜHRUNG
Spezielle Nuten ermöglichen eine optimale wandbündige Endausführung und verhindern die Bildung von Rissen.



SCHUTZ
Dank der besonderen Ausgestaltung der Tüorzarge entsteht eine um 40° ausgeschrägte Türleibungsverkleidung, die für einen fließenden Übergang zwischen Wand und Tür sorgt.



WIDERSTANDSFÄHIGKEIT
Die Befestigungskammern versteifen die Tüorzargenstruktur und gewährleisten eine durchgängige und optimale 40°-Schräge der Profile.



Jeder einzelne Falz der Aluminiumprofile erfüllt seinen technischen Zweck und trägt zu einem ansprechenden und in den kleinsten Details abgestimmten Gesamtergebnis bei.

OPTIMALE VERBINDUNGEN

Horizontale und vertikale Profile sind perfekt aufeinander abgestimmt und bilden so einen optimalen und tadellosen Winkel.

ELOXIERTES ALUMINIUM

"Dank einer 10 Mikrometer starken, durch Anodisieren entstehenden Eloxalschicht wird das Profil korrosions- und abriebfest.

Die Rohversion ist mit einer Grundierung versehen, und ist somit für jedweden Farbauftrag geeignet."





2. OBERFLÄCHEN


Eleganz des Aluminiums



OBERFLÄCHEN
GRUNDIERTE ROHVERSION




OBERFLÄCHEN
BRONZE HELL



Die besondere Abschrägung der Türzarge ermöglicht ein Licht- und Schattenspiel, das dem Gesamtprodukt Tiefe und ein elegantes Aussehen verleiht.



OBERFLÄCHEN
BRONZE DUNKEL



OBERFLÄCHEN
BRONZE GRAPHIT





3. VIELSEITIGKEIT

Schönheit wird vielseitig

AUF DER EINEN
TÜRSEITE: Wandbündige
Tür mit Eleganz und
Diskretion



AUF DER ANDEREN
TÜRSEITE: Geometrie und
Linienggebung mit Tiefe.
Die Türzarge verleiht der
Wand eine Nebenrolle
und betont stattdessen
die Wandöffnung. Einem
Rahmen gleich schmückt
sie die Tür und lädt zum
Durchgehen ein.






Das Streben nach Perfektion

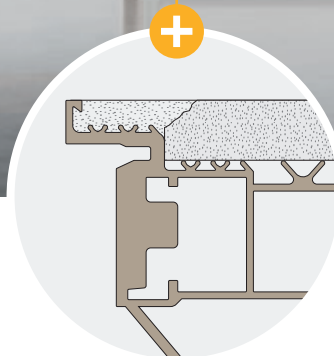
Der Unterschied liegt im Detail

Eine einzige Türzarge, sowohl für Trockenbau- als auch für Massivwände. Ausgestattet mit einem durchgehenden Schutz gegen Verschmutzungen und Beschädigungen auf der Baustelle.




Dauerhaft widerstandsfähig und überstreichbar

Die Türzarge aus Aluminium ist nicht nur zum Zwecke des Korrosionsschutzes einem Anodisierungsverfahren unterzogen, sondern ist in den verschiedenen ECLISSE Eloxalfarben erhältlich. Die mit einer Grundierung versehene Version bietet einen optimalen Haftgrund für Farbaufträge.



Keine Risse

Das Türzargenprofil ist konstruktionstechnisch gegen Rissbildung ausgeführt.



Äußerst widerstandsfähige Türzarge

Die Türzarge ist aus eloxiertem Aluminium und wiegt ca. 3,5 kg pro laufendem Meter (bei einer Wandstärke von 125 mm).

Die Qualität der ECLISSE Produkte kommt bei der Montage und im alltäglichen Einsatz zum Tragen, der Unterschied liegt jedoch im Detail. Denn die sich hinter der vereinfachten Montage, der ausgereiften Technik und der perfekten Ästhetik verbergende Konstruktionsleistung kommt erst bei näherer Betrachtung des Produkts zur Geltung.



Das angebrachte
Markenzeichen
sorgt für schnelle
Wiedererkennbarkeit
der Türzarge.
Sie ist universell und
kann rechts- oder
linksöffnend
geliefert werden.



Serienmäßig eingebaute Zugstange

Die spezielle Vorrichtung sorgt für eine konstante Spannung des Türblattes, und erlaubt ein eventuelles Nachspannen um eine optimale Planheit zur Wand zu gewährleisten.



Magnetfallenschloss

Das moderne Schloss schließt bündig ab und stellt ein äußerst geräuscharmes Schließen sicher.

Exzentrisches Schließblech

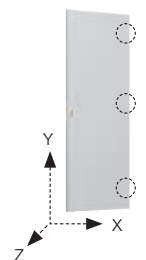
Bündig mit dem Anschlagprofil, gleicht es kleinere Einbauabweichungen aus und stellt ein perfektes Schließen der Tür sicher.



3 einstellbare Bänder

Die 3D-Bänder (Simonswerk, ehem. Anselmi) gewährleisten eine gute Einstellbarkeit des Türblattes.

Hinweis: Liegt das Gewicht des Türblatts über 50 kg (max. 65 kg), sind 4 Bänder erforderlich.



Die Türen




Die Türblätter für ECLISSE 40 sind in folgenden Ausführungen lieferbar:

- Türblatt in grundierter Rohversion, für Lacke oder Anstriche vorbereitet
- Weiss lackiertes Türblatt (ähnlich RAL 9010)
- Türblätter matt lackiert in RAL-Musterfarben

Ab einer Höhe von 2000 mm werden die Türblätter standardmäßig mit einer Zugstange versehen.

AUSFÜHRUNGEN



GRUNDIERTE ROHVERSION



MATTWEIß LACKIERT, ÄHNL. RAL 9010



MATT LACKIERT RAL-FARBEN

Drücker 40+uno

Die durch klare Linien überzeugenden Drücker, alle aus einem einzigen massiven Messingbarren hergestellt, sind das Ergebnis der Synergie zwischen dem Unternehmen Mandelli1953 und den Designern Valentini und Ponelli. Von der ECLISSE 40 Collection inspiriert, werden sie in vier exklusiven Ausführungen für ECLISSE gefertigt.

40+uno

NICKEL MATT SATINIERT



40+uno

NICKEL KLAR



40+uno

GRAPHIT MATT



40+uno


PERLSCHWARZ KLAR



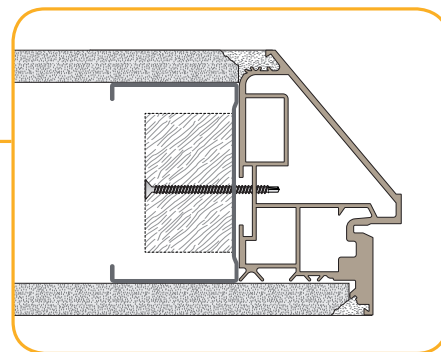


Die Montage

Einfache und rasche Montage



Die Gipskartonplatten montieren und verspachteln.
Die Verwendung eines Putzgewebes auf dem gesamten Umfang wird empfohlen.



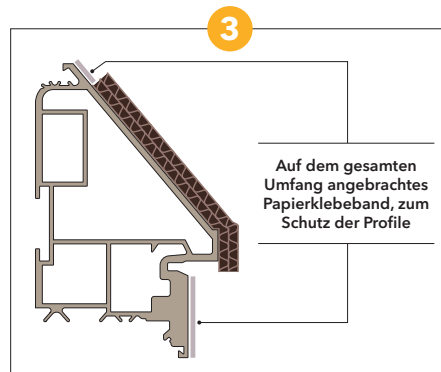
Detail-Querschnittsbild der Schraube am Ständerwerksprofil bei Aussteifung des Profils mit einem Holzriegel.

ZARGE ECLISSE 40 IN TROCKENBAUWAND

Die Zarge aus der Verpackung nehmen und in die dafür vorgesehene Wandöffnung stellen, die entweder mit verstärkten Ständerwerksprofilen oder im Holzriegelbau vorbereitet ist. Dann die ECLISSE 40 Zarge befestigen und darauf achten, dass sie mit der Wasserwaage korrekt positioniert wird. Danach die OSB-Aussteifer entfernen.



Der Kartonschutz darf NICHT entfernt werden. Auf dem gesamten Umfang beidseits ein Papierklebeband anbringen, um die sichtbaren Stellen des Aluminiums zu schützen.




Für die wandbündige Endmontage vorbereitet.

Auf dem gesamten Umfang angebrachtes Papierklebeband, zum Schutz der Profile



Das Schutzband ist unmittelbar nach Beendigung des Endanstriches zu entfernen, um Farbabsplitterungen zu vermeiden.



Den Kartonschutz von der Zarge entfernen. Das Türblatt und die Beschläge befestigen. Anschließend kann der Farbauftrag der Tür erfolgen (falls diese in grundierter Rohversion geliefert wurde).
Die Kratzschutzfolie noch nicht entfernen.



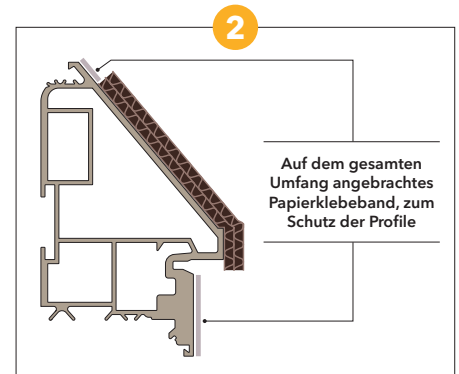
ZARGE ECLISSE 40 IN MASSIVWAND

Die Zarge auspacken, in die dafür vorgesehene Wandöffnung stellen und darauf achten, dass die Zarge mit der Wasserwaage korrekt positioniert wird.

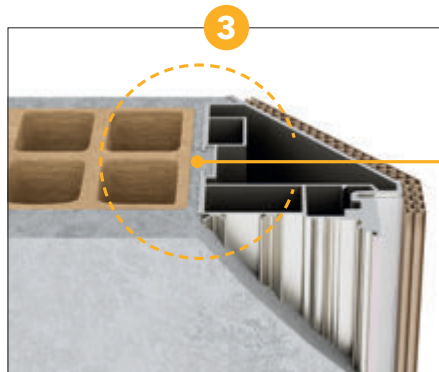
Die ECLISSE 40 Zarge befestigen, indem die 6 Verankerungspratzen (3 auf jeder Seite) in den dafür vorgesehenen Ziegelaussparungen mit Mörtel fixiert werden.



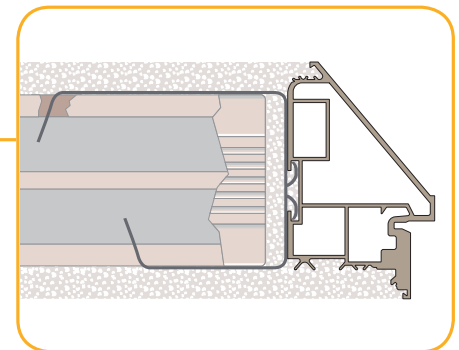
Der Kartonschutz darf NICHT entfernt werden. Auf dem gesamten Umfang beidseits ein Papierklebeband anbringen, um die sichtbaren Stellen des Aluminiums zu schützen.



Für die wandbündige Endmontage vorbereitet.



Anschließend die Wand nach Vorgaben des Putz-Herstellers verputzen und feinspachteln.



Detail-Querschnittsbild der Verankerungspratze.



Das Schutzband ist unmittelbar nach Beendigung des Endanstriches zu entfernen, um Farbabsplitterungen zu vermeiden.



Den Kartonschutz von der Zarge entfernen. Das Türblatt und die Beschläge befestigen. Anschließend kann der Farbauftrag der Tür erfolgen (falls diese in grundierter Rohversion geliefert wurde).
Die Kratzschutzfolie noch nicht entfernen.



ECLISSE Deutschland GmbH - Fon 0800 33 47 110 - info@eclisse.de - www.eclisse.de

Folgen Sie uns auf:



© ECLISSE, alle Rechte vorbehalten.

Der Gebrauch, die Lagerung und die teilweise oder vollständige Vervielfältigung mit jedwedem Mittel der in diesem Druckerzeugnis enthaltenen Texte und Bilder ist untersagt.

Die Bilder und Zeichnungen dienen nur zur Veranschaulichung und haben lediglich Vorzeigecharakter. ECLISSE s.r.l. hat das Recht, und dies ohne Ankündigungspflicht, konstruktive Veränderungen vorzunehmen, die zur Verbesserung aller eigenen Produkte für notwendig erachtet werden.

Es wird daher empfohlen, die Übereinstimmung der Inhalte in diesem Katalog über das Call Center des Unternehmens zu überprüfen.

ECLISSE ist weiterhin nicht verantwortlich für eventuelle Ungenauigkeiten durch Druckfehler, Übertragungsfehler oder aus sonstigen Gründen entstandene Fehler.

Grafik: ECLISSE Marketing e Fkdesign

Gestaltung: Lisa De Chirico

Digitalbilder: creativeblend.it