

Bestellhilfe für ECLISSE Innenwand-Schiebetüren

Ansprechpartner für Rückfragen, Name / Telefonnummer

Datum

Schicken Sie Ihre Anfrage bitte an eine der jeweiligen Kontaktmöglichkeiten:

E-Mail: info@eclisse.de | Fax: 0800 33 47 111

Optik auswählen

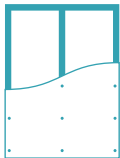


System UNICO,
bewährt, mit Zarge




System SYNTESIS® LINE,
zargenlos und modern

Wandart

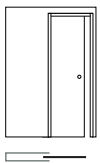


Trockenbau

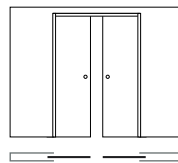


Massivwand

Ausführung



Einzelflügel



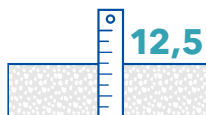
Doppelflügel

Auswahl fertige Wandstärke (in cm)

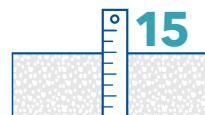
Trockenbau



10



12,5

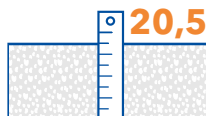


15

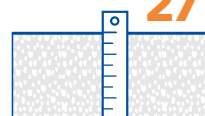
Massivwand



14,5



20,5



27

Nur für UNICO mit Zarge

Nur für UNICO mit Zarge

Maßangabe Türblattbreite

Sondermaße möglich auf Anfrage bis ca. 200 x 300 cm Türblattmaß.

Türblattbreite	
Bestellmaß	Baurichtmaß
61	63,5
73,5	76
86	88,5
98,5	101
111	113,5
123,5	126

Maßangaben in cm.

Türblatthöhe	
Bestellmaß	Baurichtmaß
198,5	201
211	213,5
223,5	226

Maßangaben in cm.

Sondermaßangaben (Bestellmaß)	
Türblattbreite	Türblatthöhe

Maßangaben bitte in cm angeben.

Türblatt



Holzürblatt ECLISSE
Holzürblatt bauseits



Glastürblatt ECLISSE
Glastürblatt bauseits

Nur bei Glastürblatt: Kreuzen Sie an, falls eine Seite satiniert sein soll:

z. B. Küche



z. B. Wohnzimmer

z. B. Küche



z. B. Wohnzimmer



Umfassungszarge

Holzarge



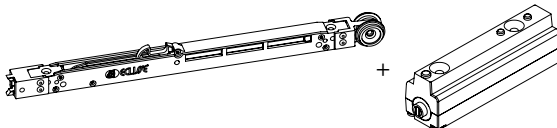
Stahlzarge



Komfortzubehör

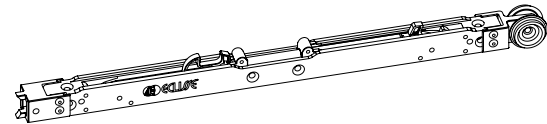
BIAS + Push & Pull

Einseitiger Softclose mit
Push-to-Open-Funktion



BIAS DS

Beidseitiger Softclose
(beim Schließen und Öffnen)



Bitte vervollständigen Sie ggf. noch offene Angaben:

Bitte speichern Sie das ausgefüllte PDF ab und schicken es an info@eclisse.de